



GOBIERNO DEL  
PARAGUAY

INSTITUTO NACIONAL DE  
ESTADÍSTICA  
PARAGUAY

# DIRGE 2025




**Directorio General  
de Empresas y Establecimientos**

# Antecedentes

El directorio surge como uno de los principales productos del Censo Económico Nacional 2011.

Es un marco estadístico de amplia diversidad conceptual para la realización de estudios especiales y encuestas económicas.

Sirve para conocer la estructura y características generales de las actividades económicas que se realizan en el país.



## Fuentes de actualización

---

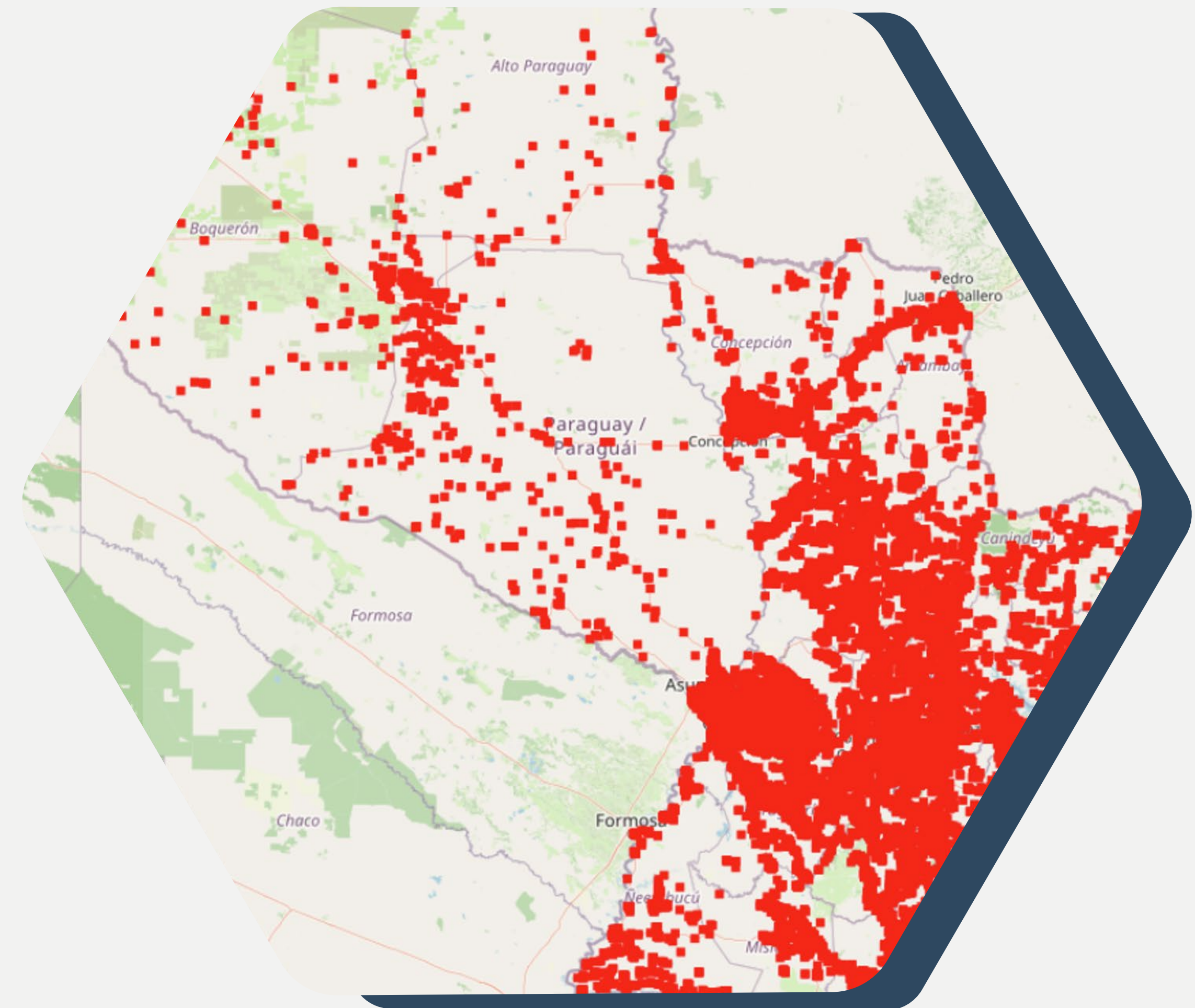


# Cobertura

La cobertura geográfica de la actualización de datos corresponde todas las unidades económicas distribuidas por el territorio nacional.

La cobertura sectorial corresponde a las actividades industriales, comerciales y de servicios del país; excepto el sector agropecuario, administración pública, organizaciones políticas, sindicales y religiosas, y organismos internacionales.

El periodo de referencia para el presente operativo es el año 2024.



# DIRGE 2025 (Periodo de referencia 2024)

**Total 664.186**

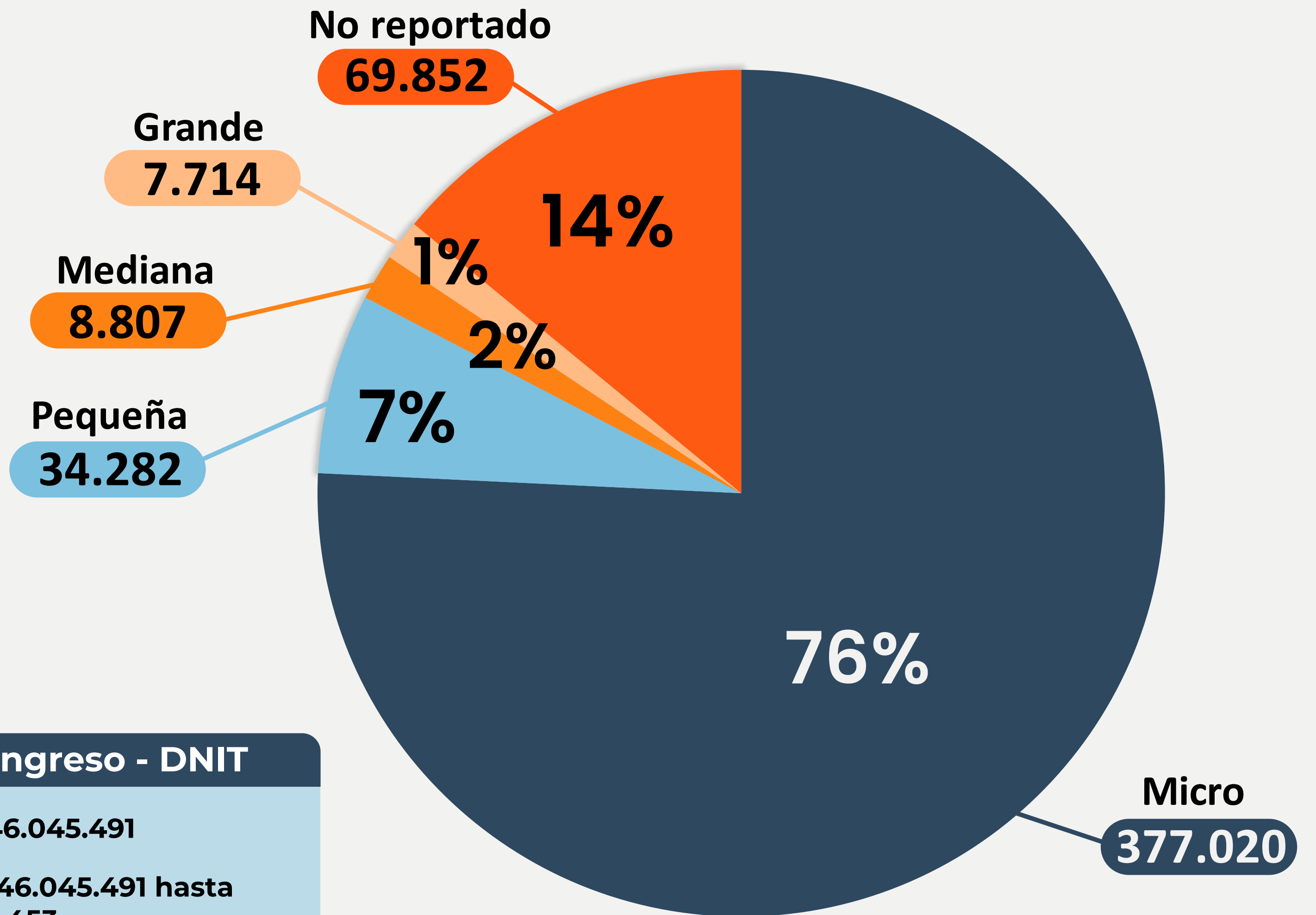
**Activas (ámbito DIRGE)  
497.675**

**Excluidas  
166.511**

**Permanencias:  
427.544**

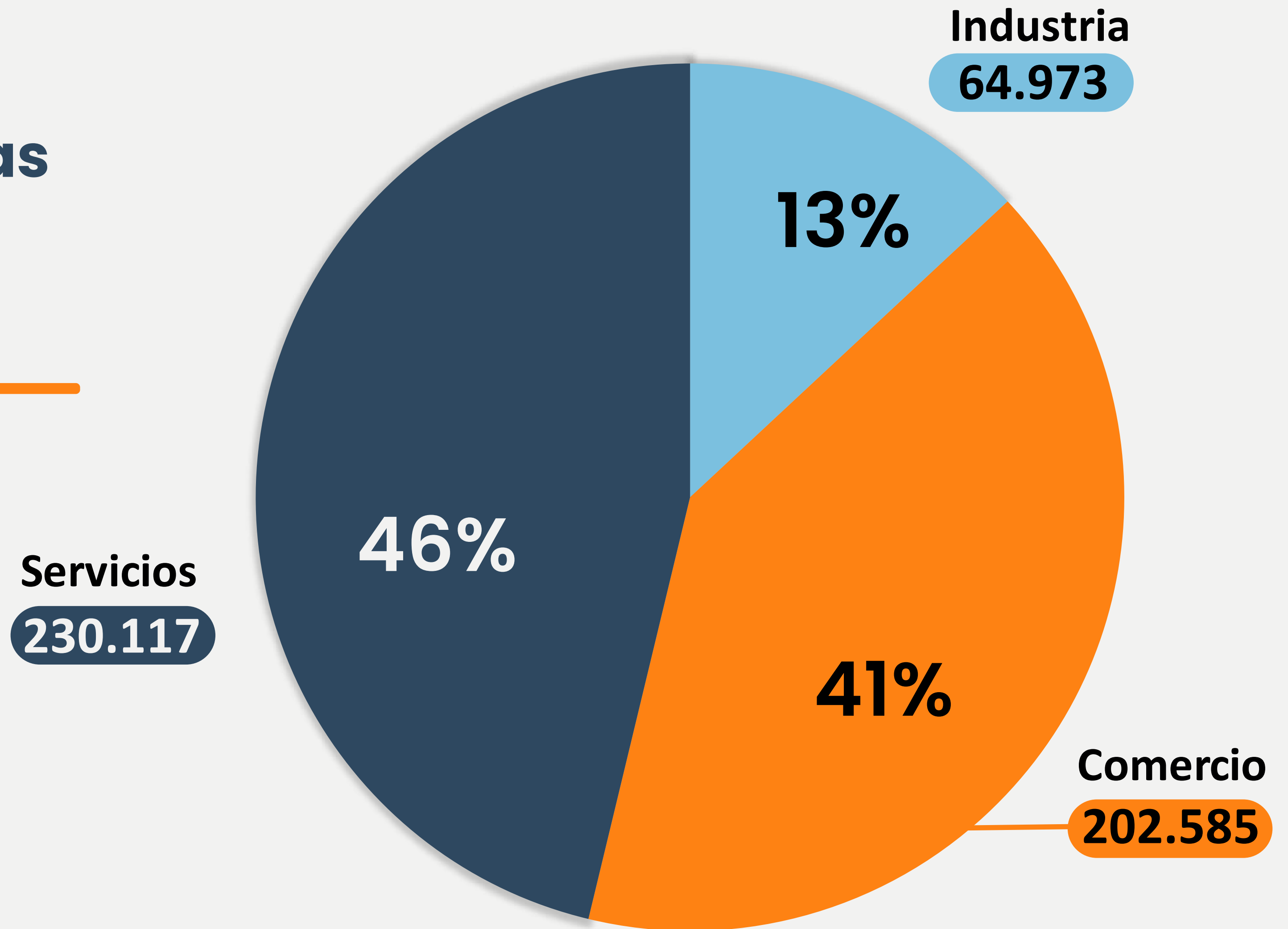
**Altas:  
70.131**

## DIRGE. Total de empresas activas por tamaño (\*). Año 2024

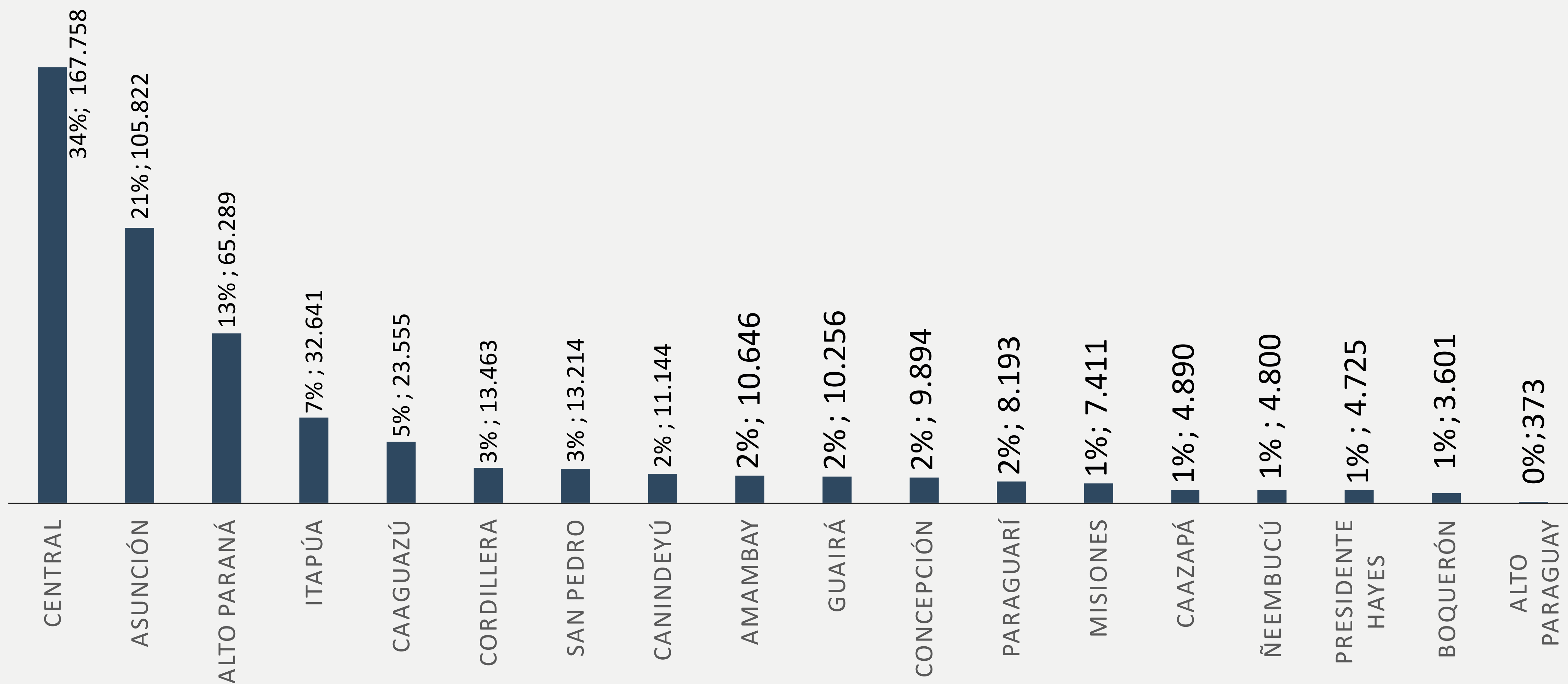


Tamaño	Personal Ocupado	Tramo de Ingreso - DNIT
1 MICRO	1 a 10 personas ocupadas	Hasta Gs. 646.045.491
2 PEQUEÑA	11 a 30 personas ocupadas	Más de Gs. 646.045.491 hasta Gs. 3.230.227.453
3 MEDIANA	31 a 50 personas ocupadas	Más de Gs. 3.230.227.453 hasta Gs. 7.752.545.886
4 GRANDE	51 y más personas ocupadas	Más de Gs. 7.752.545.886

## DIRGE. Total de empresas activas por sector económico. Año 2024



# DIRGE. Total de empresas activas por departamento. Año 2024



# DIRGE. Total de empresas activas por departamento, según tamaño. Año 2024

Departamento	Tamaño de empresa <sup>1</sup>					No reportado
	Total	Micro	Pequeña	Mediana	Grande	
<b>Total</b>	<b>497.675</b>	<b>377.020</b>	<b>34.282</b>	<b>8.807</b>	<b>7.714</b>	<b>69.852</b>
Asunción	105.822	75.599	7.916	2.515	2.887	16.905
Concepción	9.894	7.615	826	147	103	1.203
San Pedro	13.214	10.147	1.240	256	161	1.410
Cordillera	13.463	10.843	770	138	108	1.604
Guairá	10.256	8.208	667	171	93	1.117
Caaguazú	23.555	18.106	2.202	464	305	2.478
Caazapá	4.890	4.025	291	62	28	484
Itapúa	32.641	25.683	2.367	555	388	3.648
Misiones	7.411	6.060	330	66	43	912
Paraguarí	8.193	6.581	400	87	43	1.082
Alto Paraná	65.289	48.382	5.580	1.563	1.321	8.443
Central	167.758	129.824	8.440	1.992	1.648	25.854
Ñeembucú	4.800	3.955	300	72	19	454
Amambay	10.646	7.645	886	233	178	1.704
Canindeyú	11.144	8.002	1.153	253	207	1.529
Presidente Hayes	4.725	3.610	300	70	51	694
Boquerón	3.601	2.467	579	157	128	270
Alto Paraguay	373	268	35	6	3	61

Nota:

<sup>1/</sup> El tamaño se define teniendo en cuenta los tramos de ingresos anuales (registros administrativos) declarados ante la Dirección Nacional de Ingresos Tributarios (DNIT) y en caso de ausencia de este dato, se complementa con la variable "cantidad de personal ocupado" declarado por las empresas en el DIRGE.

El DIRGE abarca únicamente a las empresas activas en el periodo de referencia que cuentan con Registro Único del Contribuyente (RUC).

Tamaño	Personal Ocupado	Tramo de Ingreso - DNIT
<b>1 MICRO</b>	<b>1 a 10 personas ocupadas</b>	<b>Hasta Gs. 646.045.491</b>
<b>2 PEQUEÑA</b>	<b>11 a 30 personas ocupadas</b>	<b>Más de Gs. 646.045.491 hasta Gs. 3.230.227.453</b>
<b>3 MEDIANA</b>	<b>31 a 50 personas ocupadas</b>	<b>Más de Gs. 3.230.227.453 hasta Gs. 7.752.545.886</b>
<b>4 GRANDE</b>	<b>51 y más personas ocupadas</b>	<b>Más de Gs. 7.752.545.886</b>

Fuente: Instituto Nacional de Estadística (INE). Directorio General de Empresas y Establecimientos (DIRGE) 2025.

# DIRGE. Total de empresas activas por sector económico, según tamaño. Año 2024

Sector económico	Tamaño de empresa <sup>1</sup>					
	Total	Micro	Pequeña	Mediana	Grande	No reportado
<b>Total</b>	<b>497.675</b>	<b>377.020</b>	<b>34.282</b>	<b>8.807</b>	<b>7.714</b>	<b>69.852</b>
Industria	64.973	47.651	5.342	1.348	1.292	9.340
Comercio	202.585	147.060	17.535	4.747	4.087	29.156
Servicios	230.117	182.309	11.405	2.712	2.335	31.356

Fuente: Instituto Nacional de Estadística (INE). Directorio General de Empresas y Establecimientos (DIRGE) 2025.

Nota:

<sup>1/</sup> El tamaño se define teniendo en cuenta los tramos de ingresos anuales (registros administrativos) declarados ante la Dirección Nacional de Ingresos Tributarios (DNIT) y en caso de ausencia de este dato, se complementa con la variable "cantidad de personal ocupado" declarado por las empresas en el DIRGE.

El DIRGE abarca únicamente a las empresas activas en el periodo de referencia que cuentan con Registro Único del Contribuyente (RUC).

Tamaño	Personal Ocupado	Tramo de Ingreso - DNIT
<b>1 MICRO</b>	<b>1 a 10 personas ocupadas</b>	<b>Hasta Gs. 646.045.491</b>
<b>2 PEQUEÑA</b>	<b>11 a 30 personas ocupadas</b>	<b>Más de Gs. 646.045.491 hasta Gs. 3.230.227.453</b>
<b>3 MEDIANA</b>	<b>31 a 50 personas ocupadas</b>	<b>Más de Gs. 3.230.227.453 hasta Gs. 7.752.545.886</b>
<b>4 GRANDE</b>	<b>51 y más personas ocupadas</b>	<b>Más de Gs. 7.752.545.886</b>

# DIRGE. Total de empresas activas por sector económico, según tamaño. Año 2024

Sección económica	Tamaño de empresa <sup>1</sup>					
	Total	Micro	Pequeña	Mediana	Grande	No reportado
<b>Total</b>	<b>497.675</b>	<b>377.020</b>	<b>34.282</b>	<b>8.807</b>	<b>7.714</b>	<b>69.852</b>
Explotación de minas y canteras	462	295	41	15	10	101
Industrias manufactureras	37.248	27.870	3.036	781	887	4.674
Suministro de electricidad, gas, vapor y aire acondicionado	70	49	5	3	10	3
Suministro de agua, alcantarillado, gestión de desechos y actividades de saneamiento	2.075	1.678	131	20	21	225
Construcción	27.193	19.437	2.260	549	385	4.562
Comercio al por mayor y al por menor, reparación de vehículos automotores y motocicletas	202.585	147.060	17.535	4.747	4.087	29.156
Transporte y almacenamiento	30.945	22.049	2.107	545	531	5.713
Alojamiento y servicios de comidas	23.153	18.548	1.066	222	128	3.189
Información y comunicación	9.880	7.420	546	140	149	1.625
Actividades financieras y de seguros	3.793	2.451	382	121	284	555
Actividades inmobiliarias	16.850	12.709	1.257	336	276	2.272
Actividades profesionales, científicas y técnicas	66.791	54.529	3.027	646	317	8.272
Actividades administrativas y servicios de apoyo	11.507	8.410	923	281	270	1.623
Enseñanza	6.885	5.387	336	100	142	920
Salud humana y servicios sociales	30.389	25.943	609	108	100	3.629
Arte, entretenimiento y recreación	5.961	4.759	257	77	54	814
Otras actividades de servicios	21.888	18.426	764	116	63	2.519


Fuente: Instituto Nacional de Estadística (INE). Directorio General de Empresas y Establecimientos (DIRGE) 2025.

## Nota

<sup>1/</sup> El tamaño se define teniendo en cuenta los tramos de ingresos anuales (registros administrativos) declarados ante la Dirección Nacional de Ingresos Tributarios (DNIT) y en caso de ausencia de este dato, se complementa con la variable "cantidad de personal ocupado" declarado por las empresas en el DIRGE.

El DIRGE abarca únicamente a las empresas activas en el periodo de referencia que cuentan con Registro Único del Contribuyente (RUC).

Tamaño	Personal Ocupado	Tramo de Ingreso - DNIT
<b>1 MICRO</b>	<b>1 a 10 personas ocupadas</b>	<b>Hasta Gs. 646.045.491</b>
<b>2 PEQUEÑA</b>	<b>11 a 30 personas ocupadas</b>	<b>Más de Gs. 646.045.491 hasta Gs. 3.230.227.453</b>
<b>3 MEDIANA</b>	<b>31 a 50 personas ocupadas</b>	<b>Más de Gs. 3.230.227.453 hasta Gs. 7.752.545.886</b>
<b>4 GRANDE</b>	<b>51 y más personas ocupadas</b>	<b>Más de Gs. 7.752.545.886</b>



Naciones Unidas y Centeno,  
Fernando de la Mora, Zona Norte



(021) 729 5400



info@ine.gov.py



www.ine.gov.py